


学校教育アンケートの結果について

このたびは、学校教育アンケートにご協力いただきましてありがとうございます。
 集計結果ができましたのでご報告いたします。今年度の回収につきまして例年とは異なり
 BOX 回収の方法をとらせて頂きました。

・判断基準は次の4項目でした。

- A : よくあてはまる
- B : ややあてはまる
- C : あまりあてはまらない
- D : あてはまらない



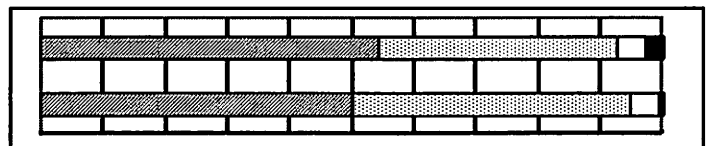
今回は2010年度と2011年度が比較できるようにしました。これまで、5年間にわたり、アンケートを実施しました。
 ・は代表的な保護者の要望・意見です。斜め字は学校として努力していくことです。

◎学校として保護者・地域からの要望・意見につきまして検討・努力していきます。

上表 2011年度
 下表 2010年度 になります。

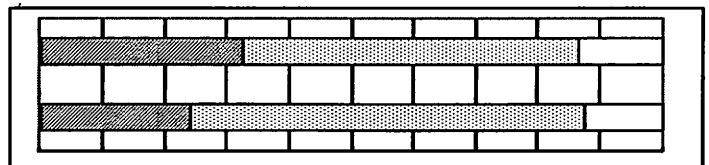
①楽しく学校に通っていますか。

・同学年のお友達とは仲良く遊んでいるようですが、上級生の中には下級生に優しく接する事ができない子どももいるようです。学校全体で注意をしていきます。



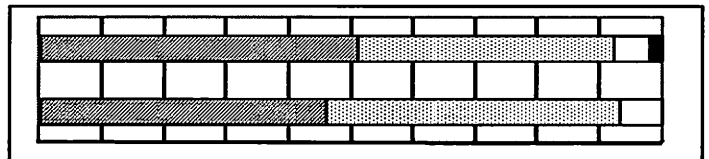
②思いやりや責任感が出てきましたか。

・縦割りグループで活動する時間が、もう少し取れると、思いやりや責任感もてるのでは。来年度に引き継ぎます。



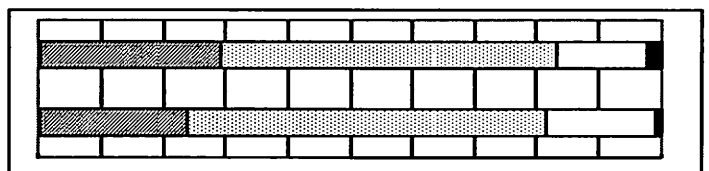
③友達と仲良く遊んでいますか。

・仲良くしている。
 ①のように仲良くできていない部分とそうでない部分があります。全体的になれるように頑張っていきます。



④子ども達は、元気にあいさつしていますか。

・学校での挨拶は声も出ているのですが校外での挨拶は今ひとつのようです。また、授業の始めと終わりの挨拶がだらだらしてけじめがないようです。学校全体で注意していきます。



⑤お子さんは、授業の様子についてお家でお話していますか。

・学年が上がるに従ってなかなか学校での事を話すことが少なくなって来ています。今年度から学校 HP で毎日少しずつですが、授業の様子がわかるような工夫をしてきました。来年度もできるようにしたいと思います。

